

Vilka amerikanska städer kommer bilderna ifrån?

1. San Francisco
2. St Louis
3. Miami
4. Los Angeles
5. New York
6. Las Vegas
7. Chicago
8. Washington



Chicago



Las Vegas



Los Angeles



Washington



Las Vegas



Los Angeles



Chicago



San Francisco



St, Louis



San Francisco




New York



Miami

När börjar lektionen – när första eller sista eleven kommer in.....

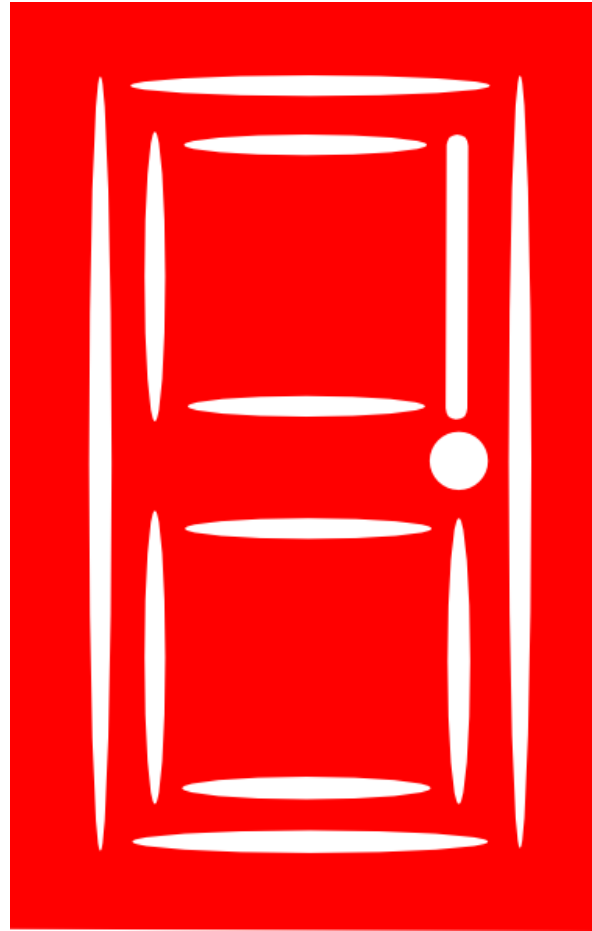
- Andrea Persson – kvalitetsutvecklare och lärare 1-7 på Hagaskolan
- Erik Änghagen kvalitetsutvecklare och SO-lärare 4-9 på Västra Engelbrektsskolan



Hur gör du när elever kommer sent till din lektion?



Bakgrund – Drop-in – åtgärder - fokus


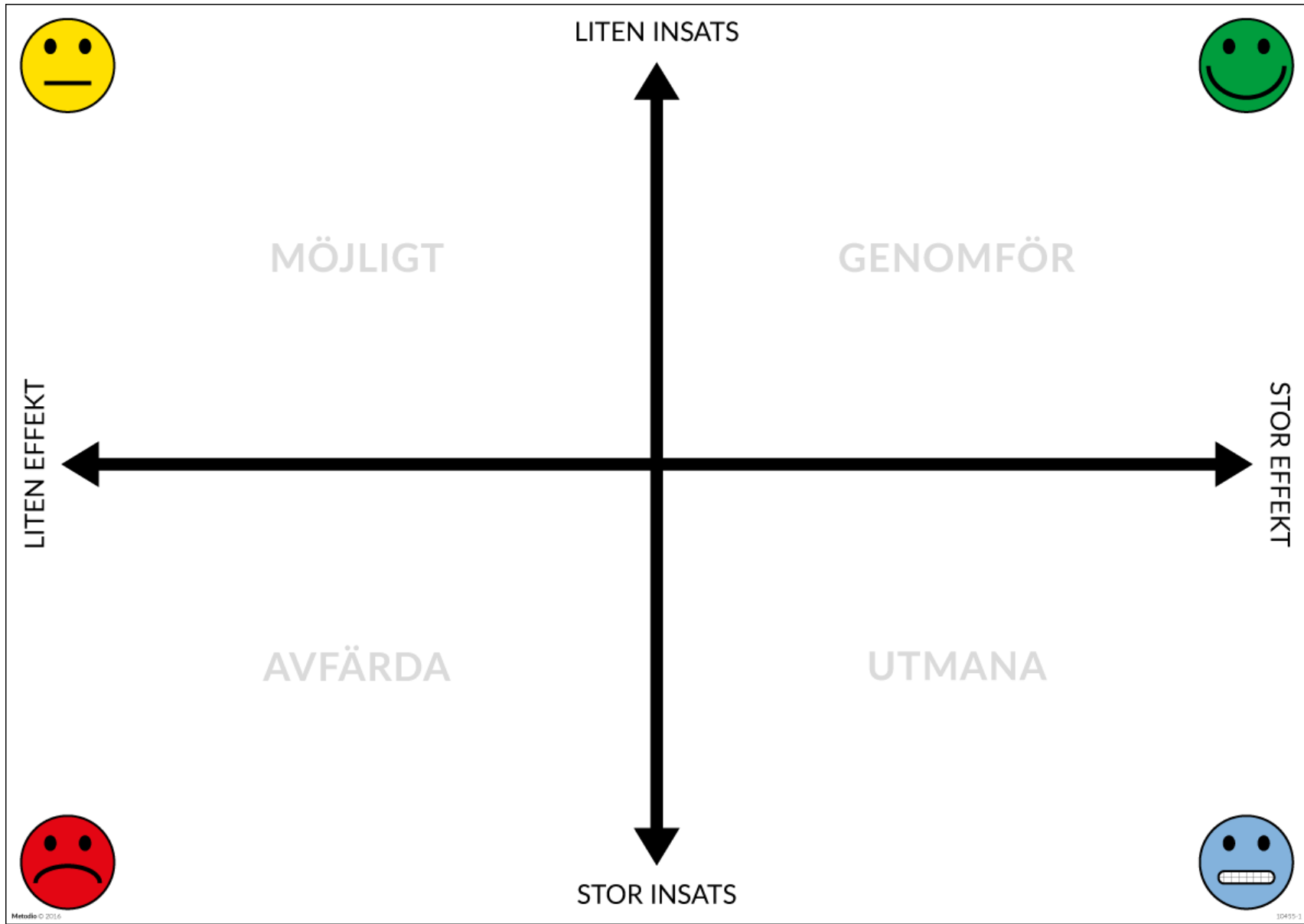
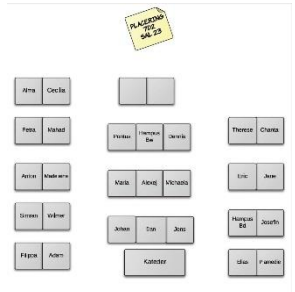



Skifta fokus – Förhållningssätt -Inkludering

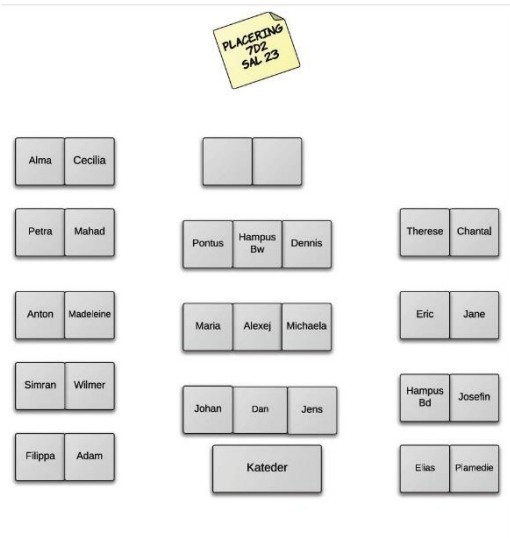


Hur gör du för att få eleverna att fokusera på det du vill när lektionen börjar?





Startblock





Lektionstid:

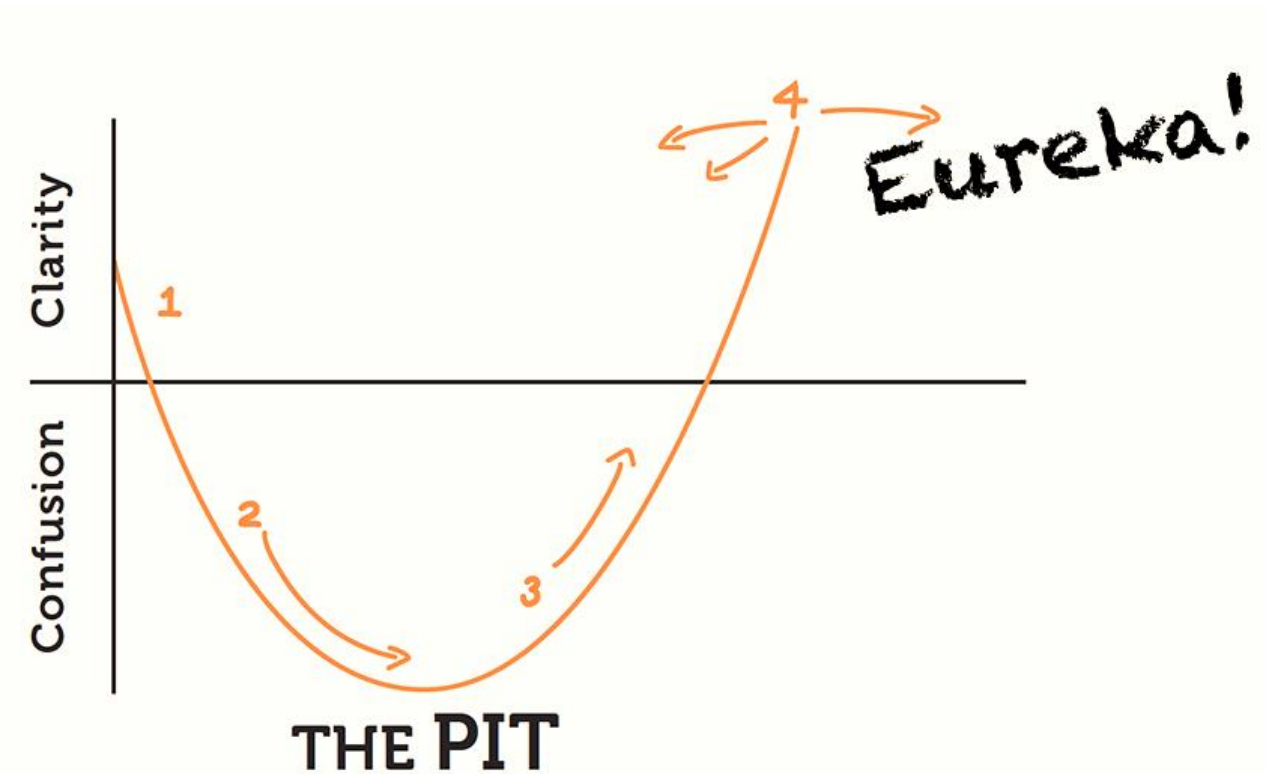
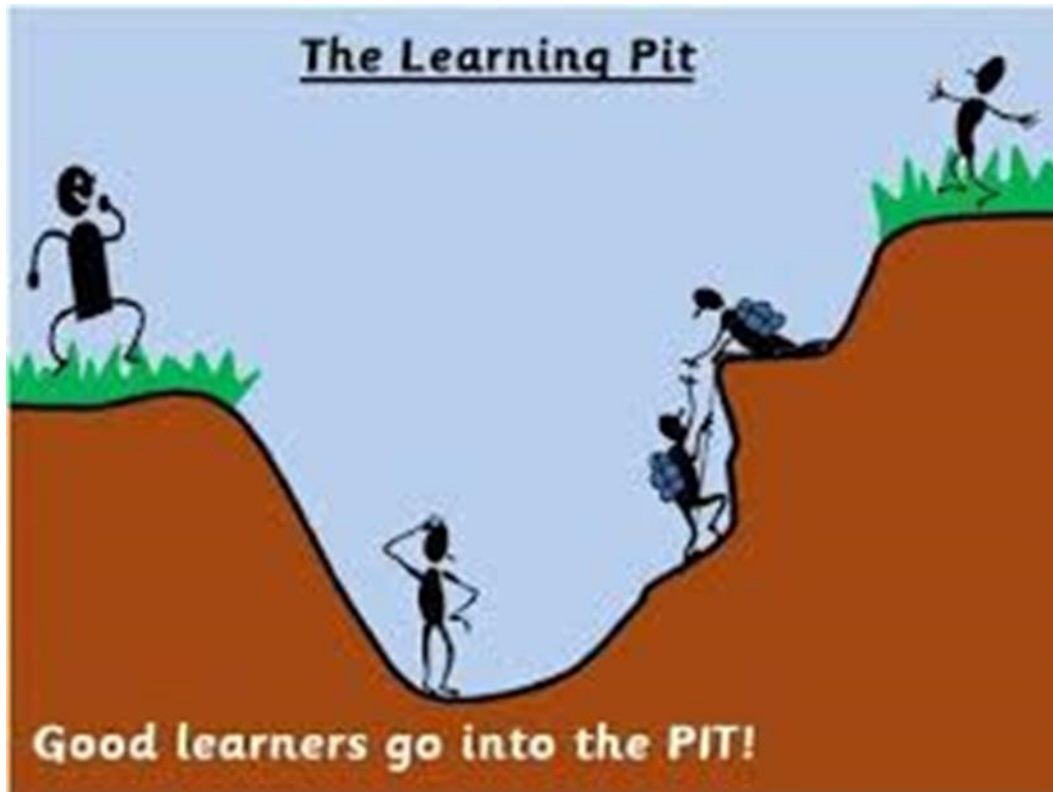
Startuppgift:

Mål:

Uppföljning:

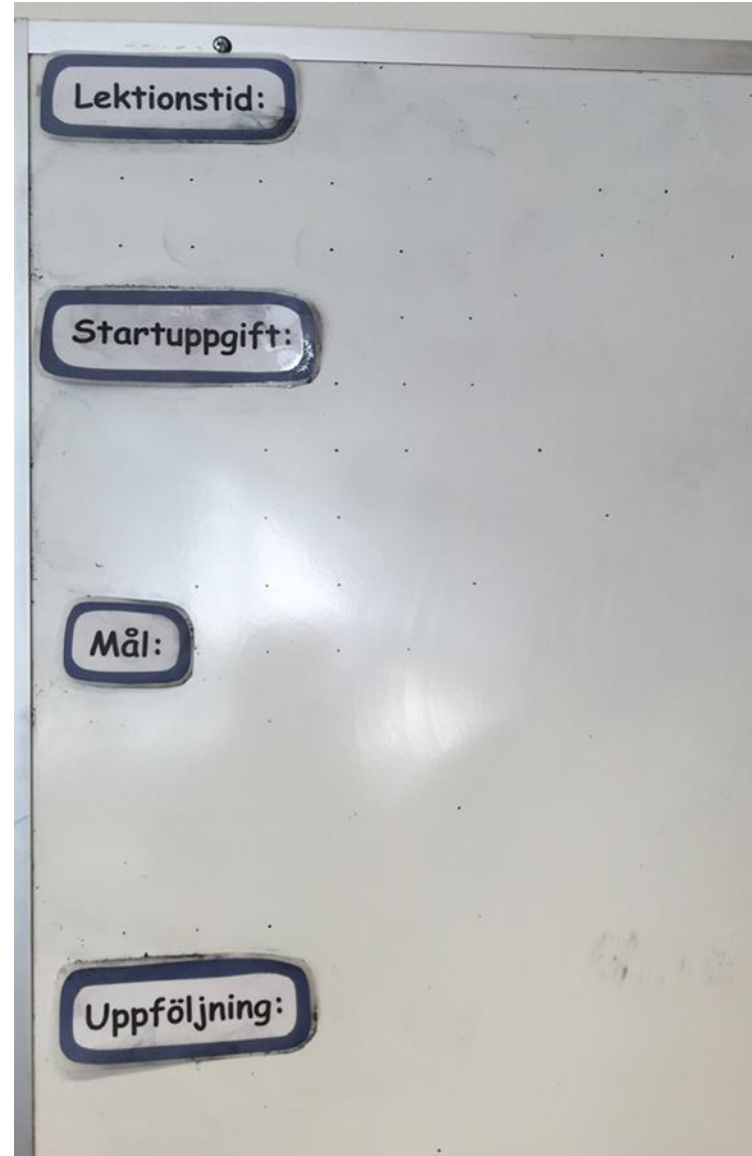




Startblock – Startuppgifter – att leda in eleverna på lektionen



The Pit - utmaningsmodellen s 129-130 Nottingham - Utmanande undervisning i klassrummet

Innan startuppgiften? Hur är klassrummet förberett?



- Vilken är händelsen
- Vad eller vem föreställer bilderna?



Sätt ut jeansen i prisordning
Dyrast - billigast
(EPA)



2095kr



399kr



799kr



3695kr



Vilken ska bort?





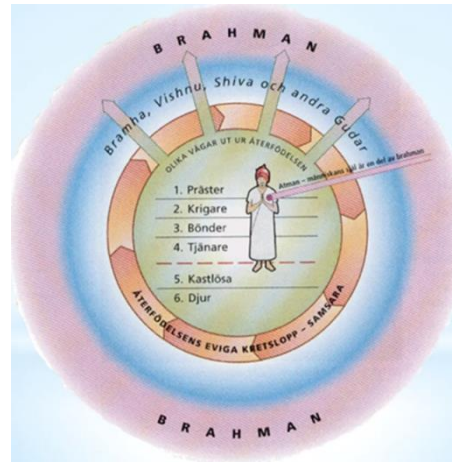
Kristendomen



1. Vilka bilder hör till vilken/vilka religioner?


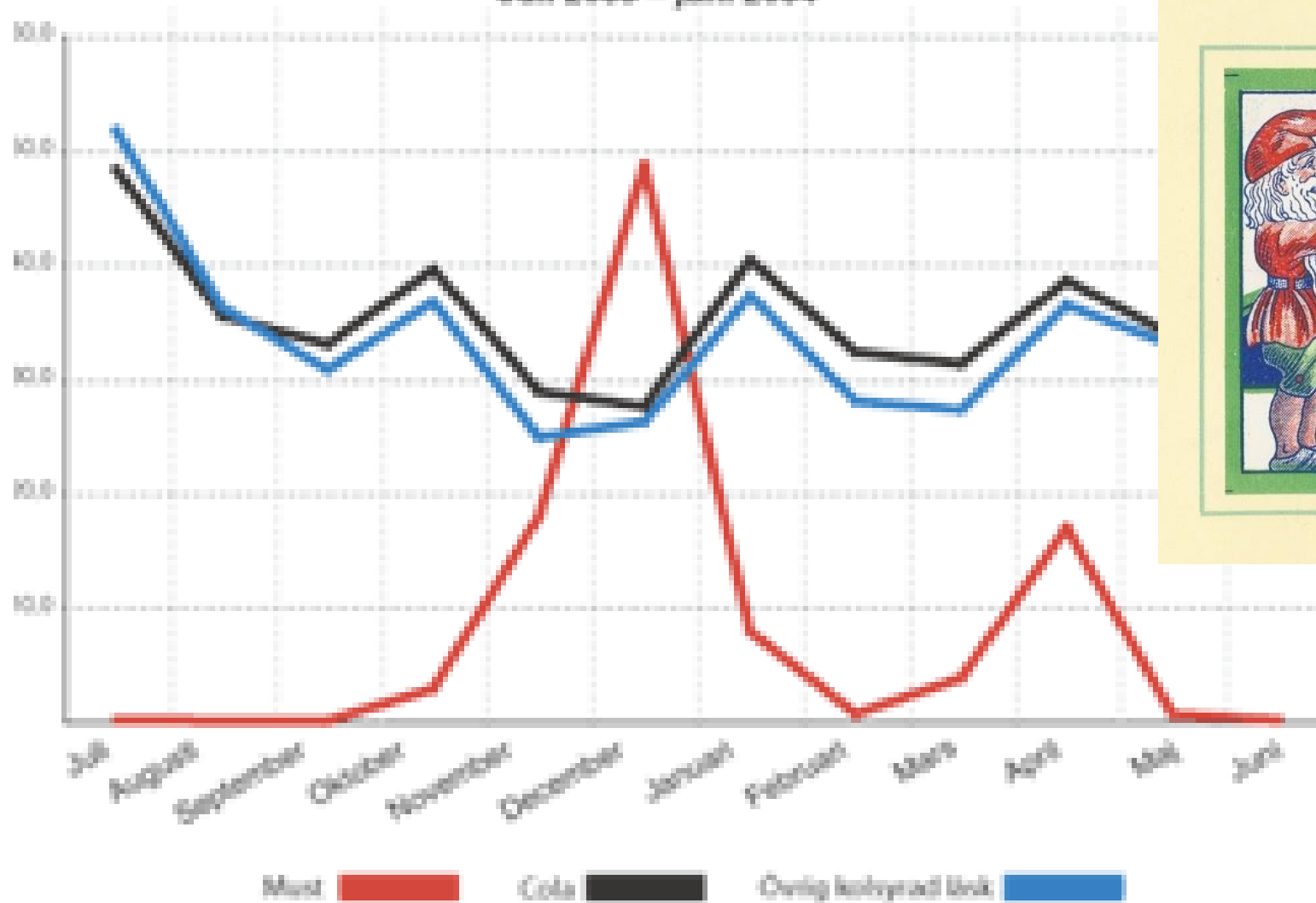
(Buddismen, Hinduismen, Islam, Judendomen, Kristendomen)

2. Berätta något om de högtider som finns med.



Vilken är produkten och vad visar diagrammet.?

Volymandelar – Must vs Cola – Nielsen Scanning – månad
Juli 2003 – juni 2004



Arbeta med dator eller Ipad

- <http://www.skolplus.se/bokstavstaget/b/var>

KO


Här är en tjur, en ko och en kalv.
De bor i en ladugård.

Korna går ute och äter gräs
på sommaren.
På vintern äter de hö.

Från kon får vi mjölk.
På mejeriet gör man grädde,
smör och ost av mjölken.

Vi får kött från korna.
Det kallas nötkött.

Vi gör kläder, skor och
väskor av skinnet.





Fyll i talen som fattas

Number Chart (00 to 99)

0	1		3	4	5		7		9
10	11	12			15		17	18	19
20	21	22			25	26			29
30	31	32		34	35	36	37	38	39
40		42	43	44	45	46		48	49
	51	52	53			56	57	58	59
60	61	62	63	64	65		67	68	69
	71	72	73	74	75	76	77		79
80	81	82	83		85		87	88	89
90	91	92	93	94	95	96	97	98	

Vad är din känsla för dessa företag? Sätt ut ett + eller – vid ”loggan”



Vad producerar dessa företag?



Välj tre av dessa företag och skriv ned vad företagen behöver för att kunna göra/tillverka sin produkt



Vad ser du för likheter och skillnader?



Rangordna följande arbetsuppgifter från 1-12. 1 är det minst ansträngande (jobbiga) och 12 är det mest ansträngande.

Sidan 87 i boken

- Gå ut med hunden.
- Sy kläder i en fabrik.
- Sälja kokosbollar till en klassresa.
- Hämta småsyskon på förskolan.
- Dela ut reklam i det område man bor.
- Jobba som hemhjälp.
- Servera på en släktings restaurang.
- Arbeta i en gruva.
- Gå ut med soporna varje dag.
- Sköta djuren i ladugården tillsammans med sina föräldrar.
- Passa småsyskon när föräldrarna arbetar.
- Städa sitt rum en gång i veckan.



Fördelar

1. Lektionen startar direkt
2. Fokus på kunskap
3. Bättre bedömningsunderlag
4. Elever blir medvetna om vad målet är för lektionen.
5. Lektionsstrukturen sätts i fokus

